









ガラス再生コンパウンドシリーズ

商品名	用途	修復できる傷と汚れ
ガラスポリッシュ 	<ul style="list-style-type: none"> ▪軽度なすり傷消しに！ ▪爪で引っかからない程度の傷消しに！ ▪晴れた日に見える扇状のワイパー傷消しに！ ▪2年使用位で付くワイパー傷消しに！ ▪すべてのガラスに使用できます！ ▪いたずら傷消しに！ ▪爪で引っ掛かる傷消しに！ ▪サン焼け・白濁化したガラスの鏡面仕上げに！ ▪撥水コーティングの下地処理に！ 	ワイパー傷 引っ掛け傷 
液体ガラピカ「精密」 	<ul style="list-style-type: none"> ▪軽度なすり傷消しに！ ▪サン焼けしたガラスの磨きに！ ▪白濁化したガラスの磨きに！ ▪すべてのガラスに使用できます！ 	乱反射して現れるワイパー傷 
液体ガラピカFor自動車 	<ul style="list-style-type: none"> ▪撥水コーティング下地処理の磨きに！ ▪軽度なウロコ落としの磨きに！ ▪曇ったガラスの磨きに！ ▪ポツポツと斑点模様の汚れ磨きに！ ▪ワックス分が固着した油膜の研磨に！ ▪ワイパーで拭いた部分と判るガラスの研磨に！ 	撥水加工の落ち掛け ウロコ状の汚れ 
液体ガラピカ「強力」 	<ul style="list-style-type: none"> ▪頑固なウロコ落としの研磨 ▪温泉施設の鏡に最適 ▪プールのガラス磨きに！ 	超頑固なウロコ状の汚れ 

■再生研磨できる仕様用途

商品名	ステンレス	ドアミラー	鏡	ワイパー傷	欠け傷	下地処理	ウロコ	頑固油膜
ガラスポリッシュ	×	◎	◎	◎	◎	◎	×	◎
ガラピカ「精密」	◎	◎	○	○	×	◎	○	◎
ガラピカ「強力」	×	×	◎	×	×	×	◎	×
ガラピカfor自動車	×	◎	○	×	×	◎	◎	◎

特記事項

1. フロントガラスは湾曲している為、立て磨きが基本であります。
2. 自動車にはガラピカ「強力」の使用を避けてください。(傷つく原因となります)
3. キズ消しを行うときはフェルトパフをお勧めします。

発売元 スカイ・リノベーション株式会社 仙台市青葉区桜ヶ丘4丁目33-22 TEL022-341-4913 FAX022-341-5319 URL:http://www.skyrenovation.biz E-mail:info@skyrenovation.biz	お問い合わせ 仙台日新自動車株式会社 仙台市若林区卸町4-7-19 TEL 022-232-6491 FAX 022-232-6494
------------------------------------------------------------------------------------------------------------------------------------------------------------	-------------------------------------------------------------------------------------

ガラス再生コンパウンド&アタッチメント

■ 傷消し研磨用アタッチメント



■ 微細なキズ消し・油膜除去研磨用アタッチメント



■ 「ウロコ」「油膜」「曇りガラス」研磨用アタッチメント



■ 頑固なウロコ落とし研磨用アタッチメント

□ その他



□ 作業工程



■ 特記事項

1. フロントガラスは湾曲している為、立て磨きが原則です。
2. ガラスポリッシュでガラス研磨する場合、フェルトパフと水で磨くのが基本です。
3. ガラピカシリーズでガラスを研磨する場合、クイックシートの使用が基本です。
4. 合わせガラスにはガラピカ「強力」を使用しないで下さい。
5. ガラス研磨する時は塵や埃と除去してから作業してください。